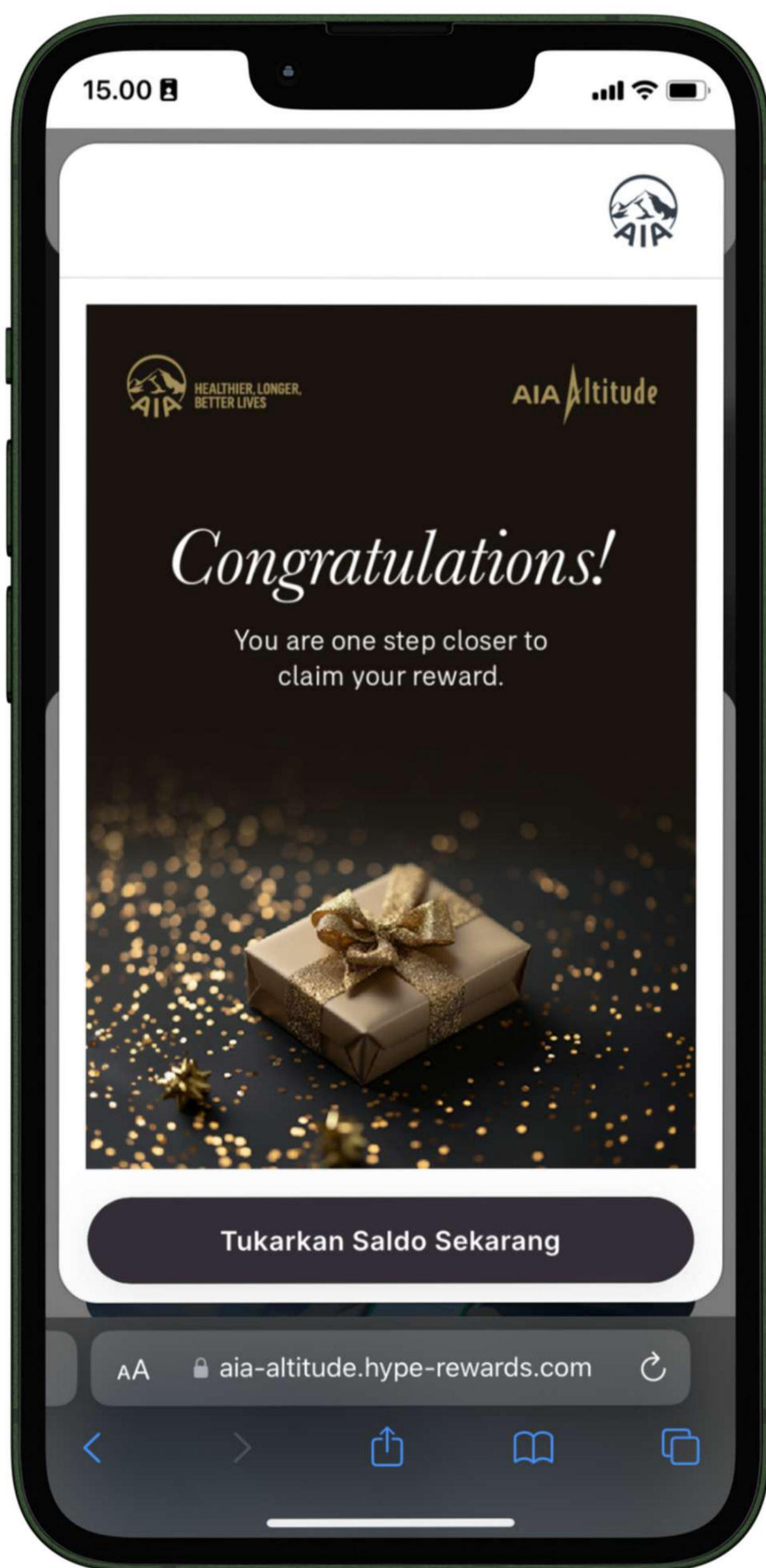


AIA Altitude

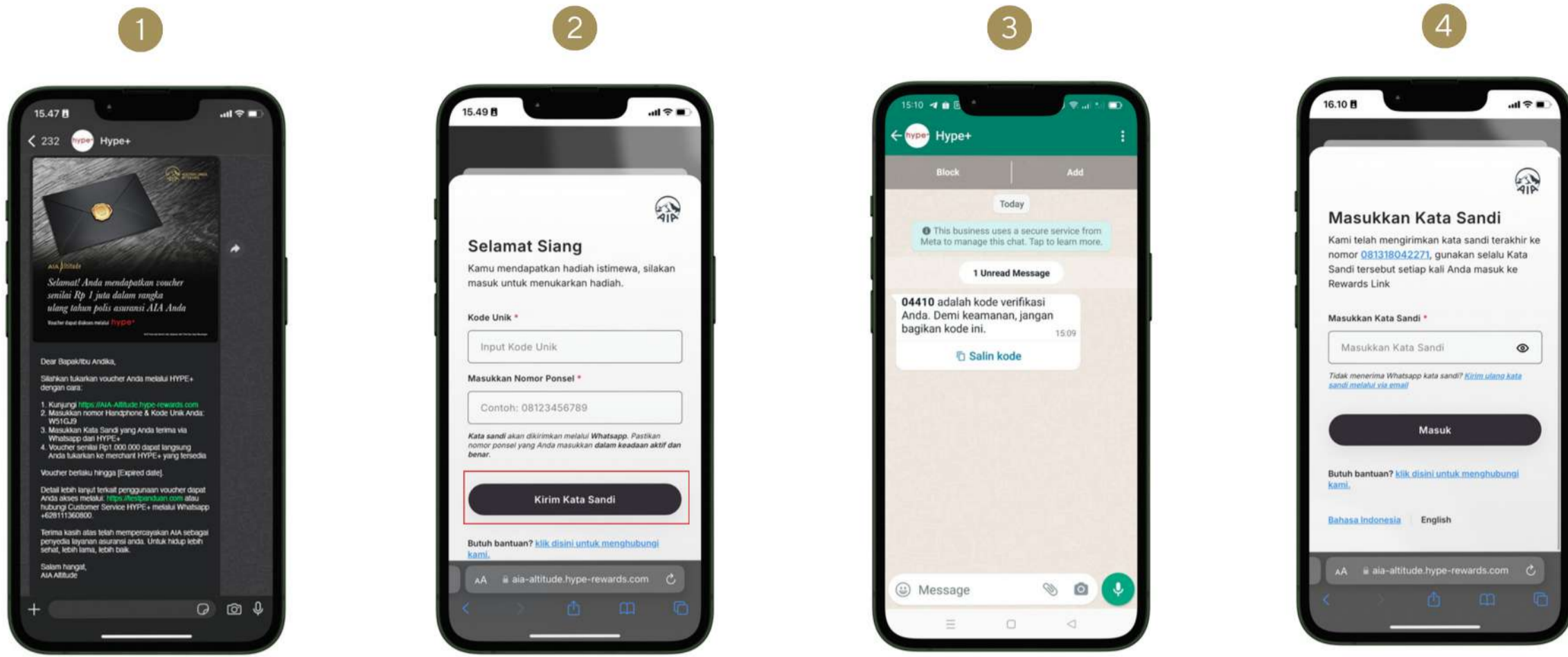


Reward Link AIA ALTITUDE merupakan digital voucher berbasis web yang memiliki saldo tertentu dengan masa **berlaku enam (6) bulan**.

Saldo dapat Anda tukarkan atau gunakan dengan pilihan yang tersedia di katalog.

Powered by **hype+**

Login



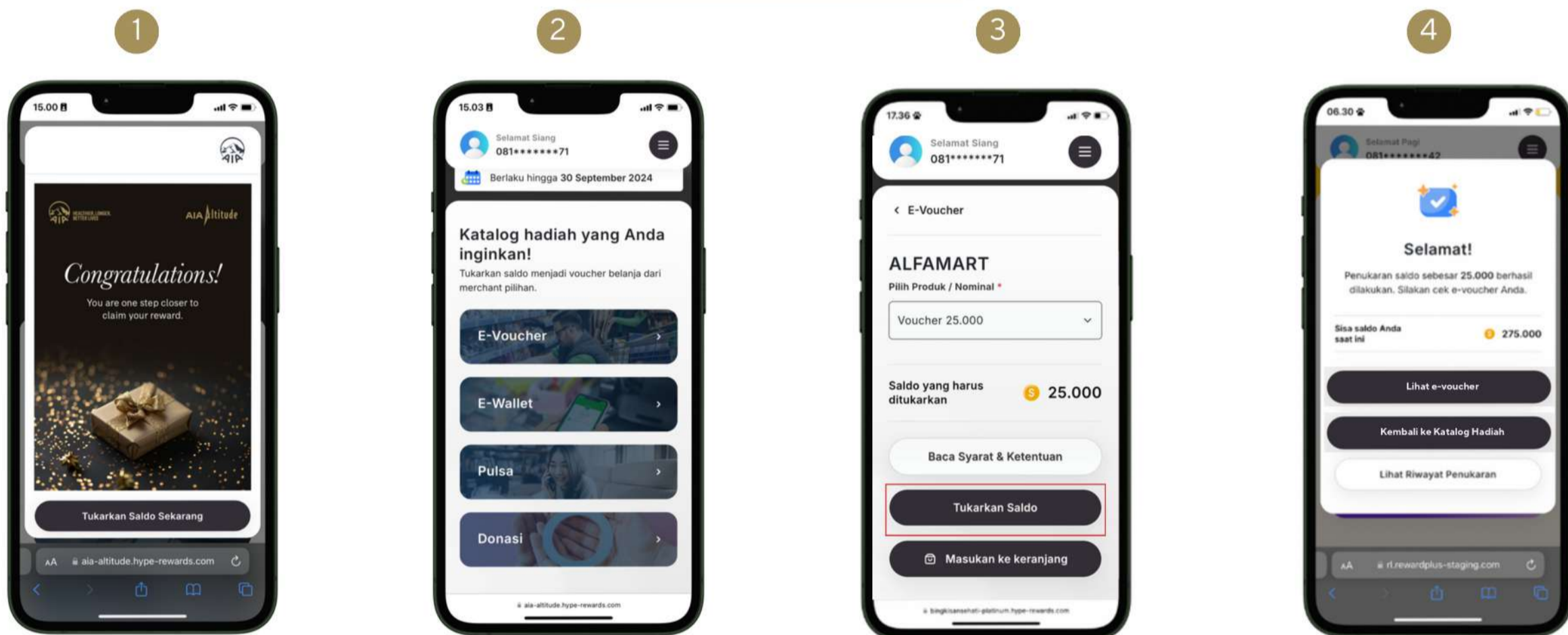
1. Anda klik Rewards Link yang didapatkan melalui WA dari Hype+ (+62 822-1879-3194)

2. Isi Kode Unik lalu klik 'Masuk'. Nomor Ponsel akan otomatis muncul.

3. Anda akan menerima WA berisi Kata Sandi. Kata Sandi hanya dikirimkan satu kali melalui WA.

4. Masukkan Kata Sandi lalu klik 'Masuk'. Gunakan selalu Kata Sandi setiap masuk ke Rewards Link.

Redeem



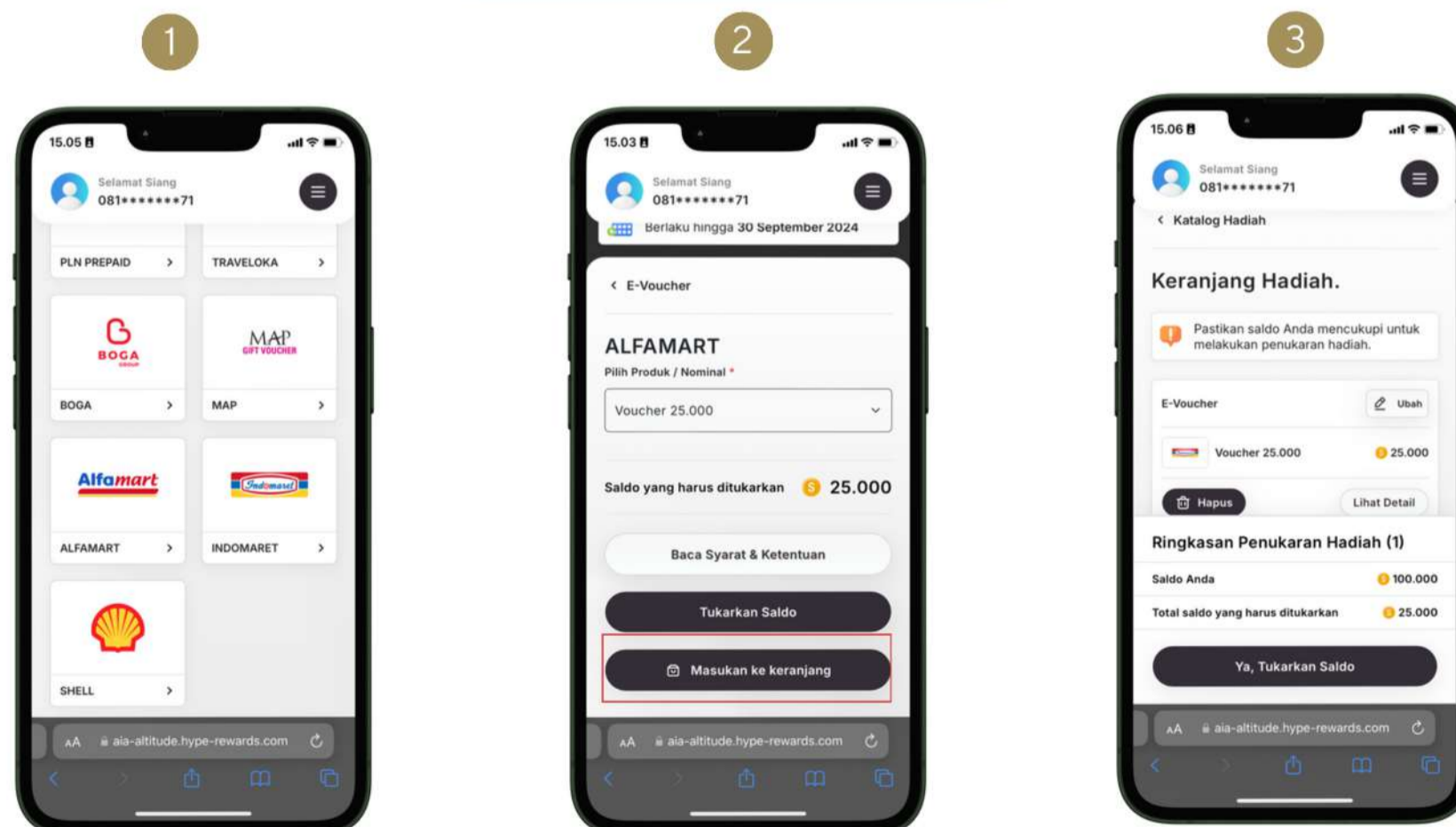
1. Setelah masuk, Anda klik "Tukarkan Saldo Sekarang" untuk melihat isi Rewards Link.

2. Anda klik salah satu pilihan kategori pada katalog untuk memunculkan reward yang ingin ditukarkan.

3. Anda dapat langsung redeem Produk dari Merchant yang dipilih dengan klik 'Tukarkan Saldo'.

4. Anda mendapatkan info bahwa Produk sudah berhasil di-redeem.

Add to Cart

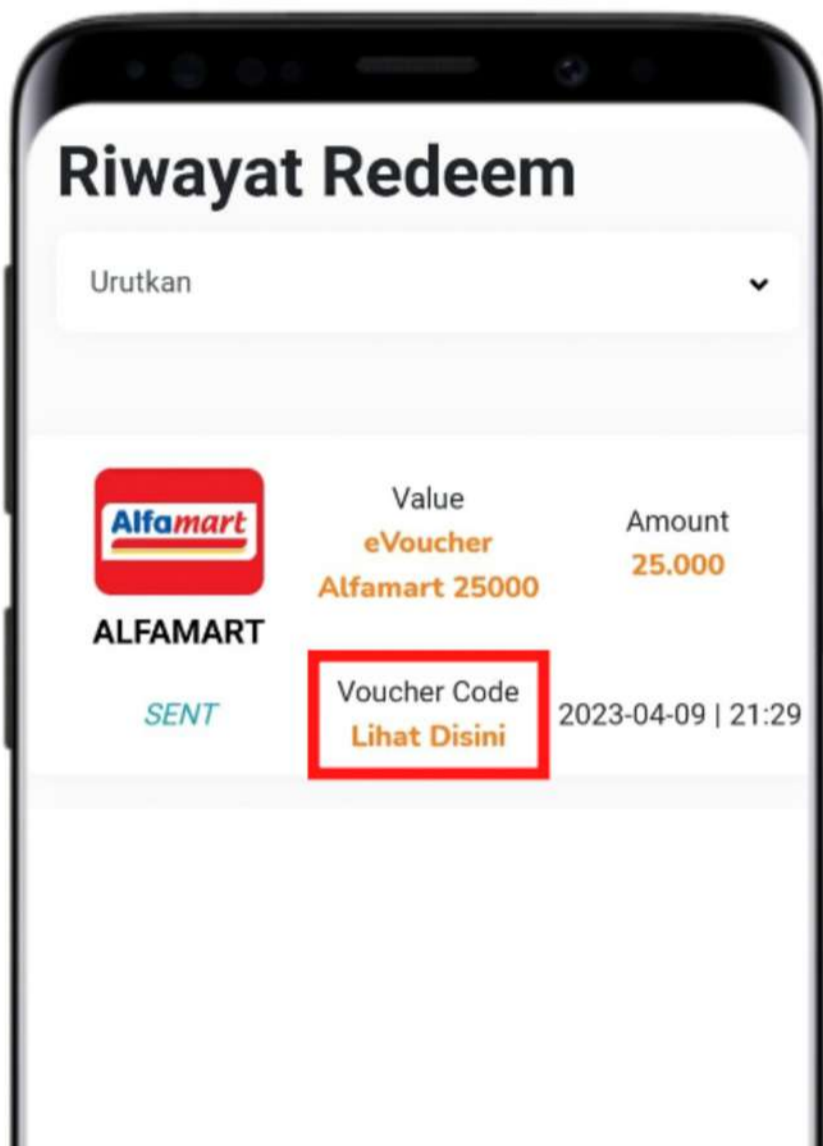


1. Anda dapat memasukkan beberapa Merchants yang dipilih ke Keranjang untuk redeem sekaligus.

2. Anda pilih Produk dari Merchants lalu klik 'Masuk ke Keranjang' untuk redeem sekaligus.

3. Anda dapat melihat List Belanja pada tab 'Keranjang' lalu klik 'Ya, Tukarkan Saldo' untuk redeem sekaligus.

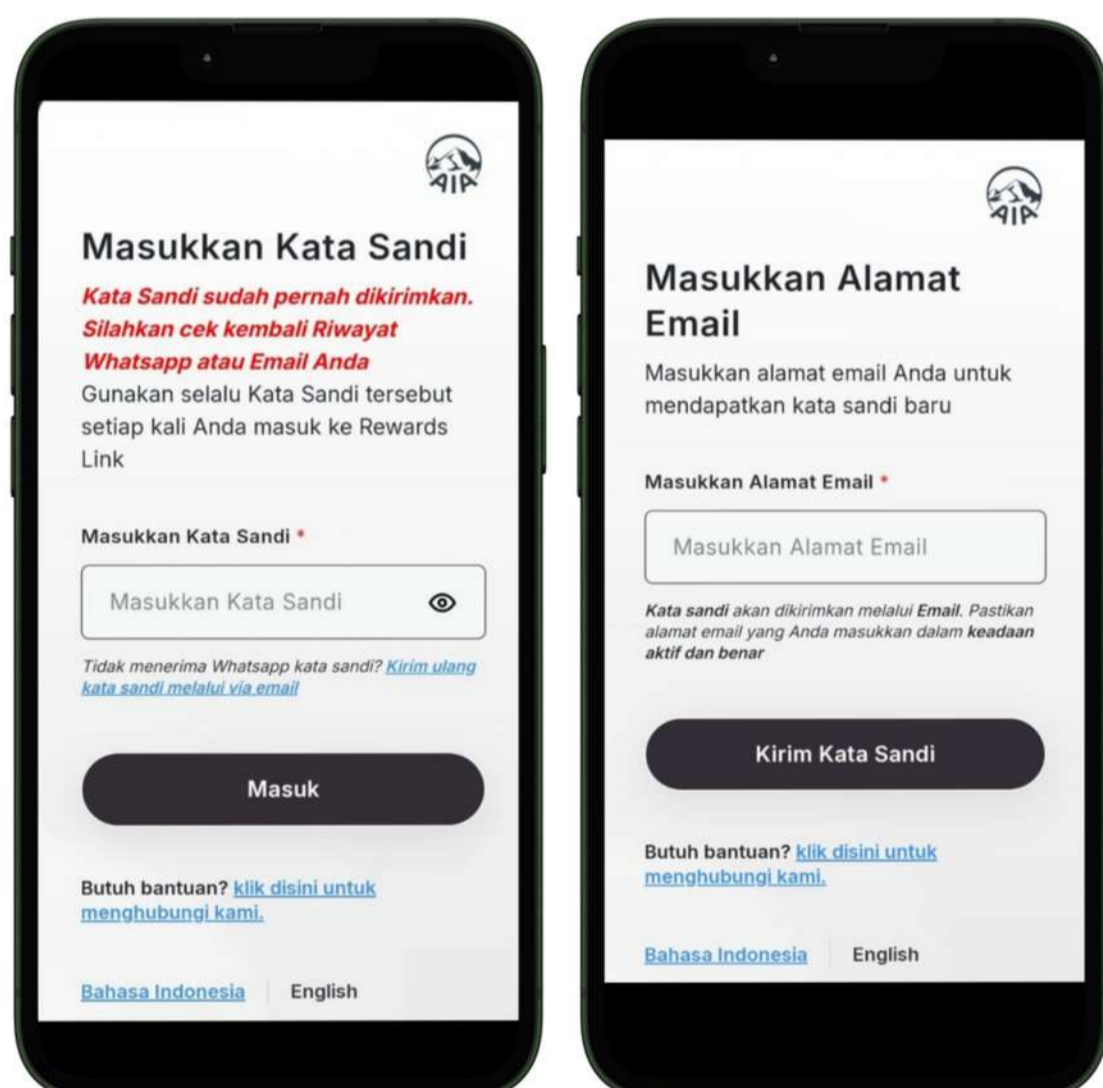
Redeem History



Anda dapat melihat Riwayat Transaksi dengan memilih tab 'Riwayat Penukaran'.

Untuk menggunakan e-Voucher seperti Alfamart, Indomaret, MAP dan lainnya, Anda bisa langsung klik 'Lihat Kode Voucher' untuk mendapatkan Kode Voucher agar bisa digunakan di Merchants yang sudah dipilih.

Resend Kata Sandi

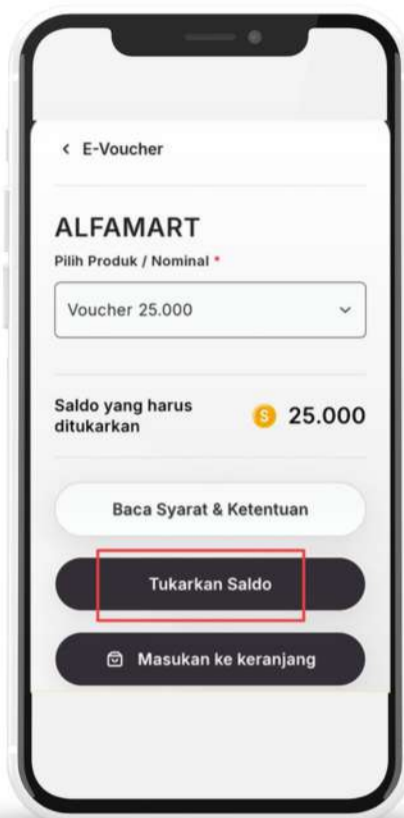


Jika Anda belum menerima Kode Kata Sandi melalui pesan WhatsApp, maka dapat melakukan Resend Kata Sandi melalui Email.


Anda dapat klik tombol "Kirim ulang kata sandi melalui via email", tombol tersebut adalah tulisan berwarna biru dibawah kolom Password. Selanjutnya masukkan alamat Email pribadi, pastikan penulisannya benar dan Email tersebut aktif.

Penggunaan e-voucher

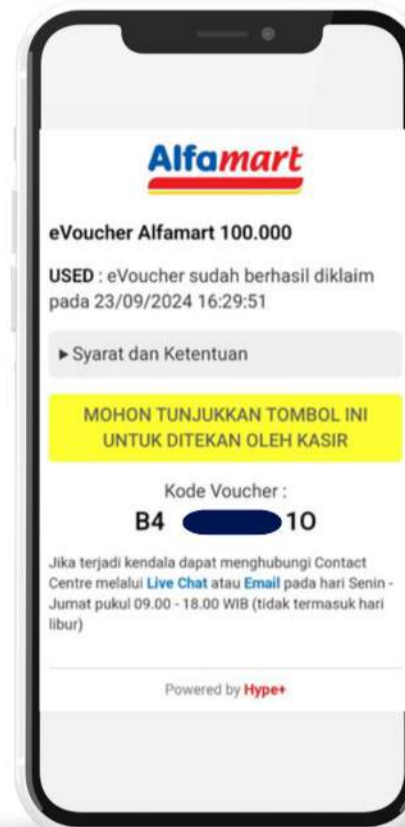
ALFAMART, INDOMARET, ACE HARDWARE



Anda dapat memilih nominal voucher yang diinginkan, selanjutnya klik tombol "Tukarkan Saldo"

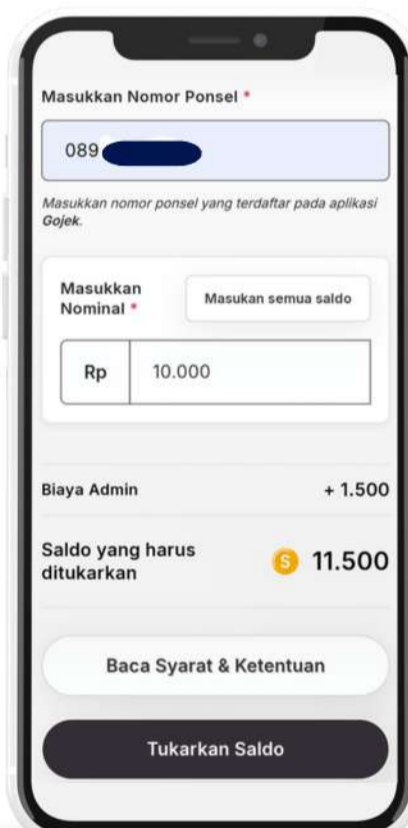


Tunjukkan voucher kepada petugas kasir sebelum menekan tombol "Redeem".



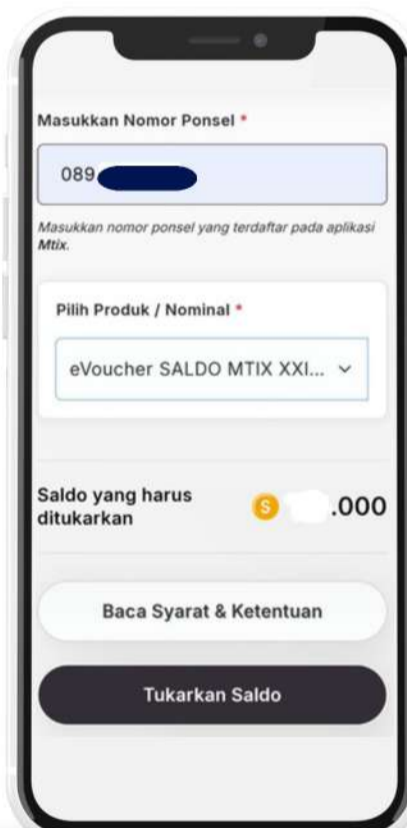
Anda bisa klik tombol "Redeem" didepan petugas kasir.

E-WALLET, MTIX, DAN PULSA



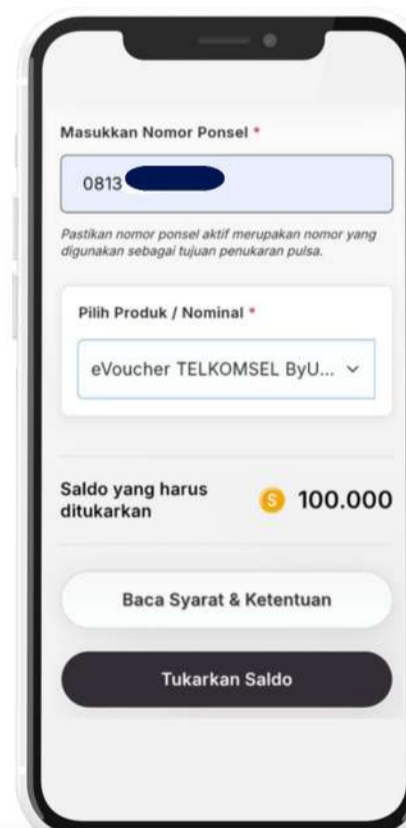
Masukkan nomor akun E-wallet dengan benar (awalan 08 dan tanpa spasi maupun tanda -) dan klik tombol "Tukarkan Saldo".

Saldo akan otomatis masuk ke akun.



Masukkan nomor akun mTix dengan benar (awalan 08 dan tanpa spasi maupun tanda -) dan klik tombol "Tukarkan Saldo".

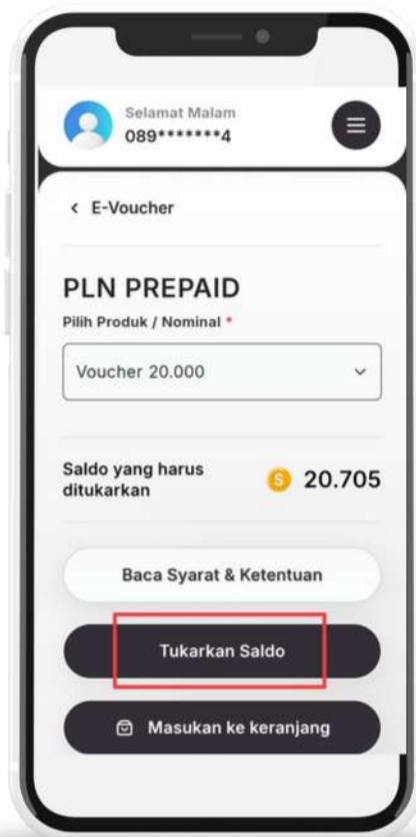
Saldo akan otomatis masuk ke akun, menjadi mTix Point.



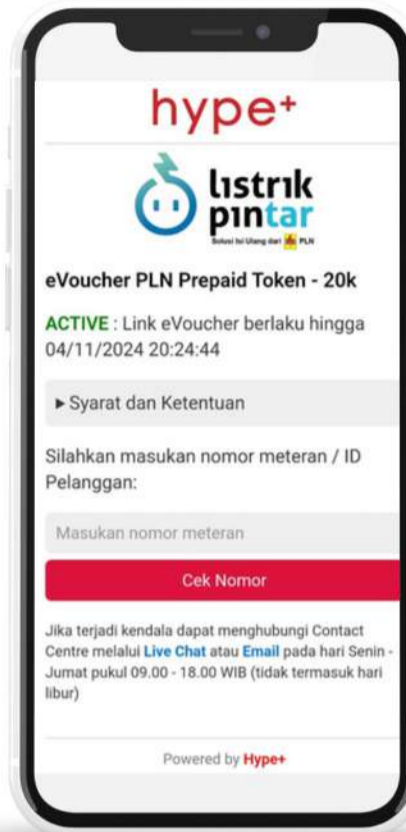
Masukkan nomor ponsel sesuai provider (awalan 08 dan tanpa spasi maupun tanda -) dan klik tombol "Tukarkan Saldo".

Pulsa akan otomatis masuk ke nomor ponsel.

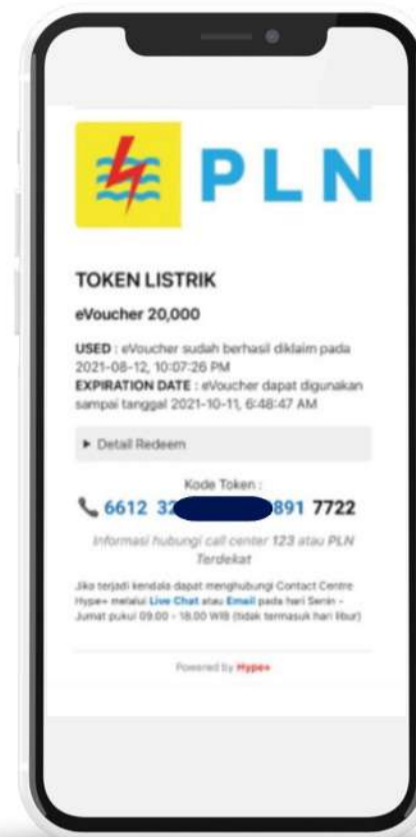
PLN



Pilih voucher dan klik tombol "Tukarkan Saldo".

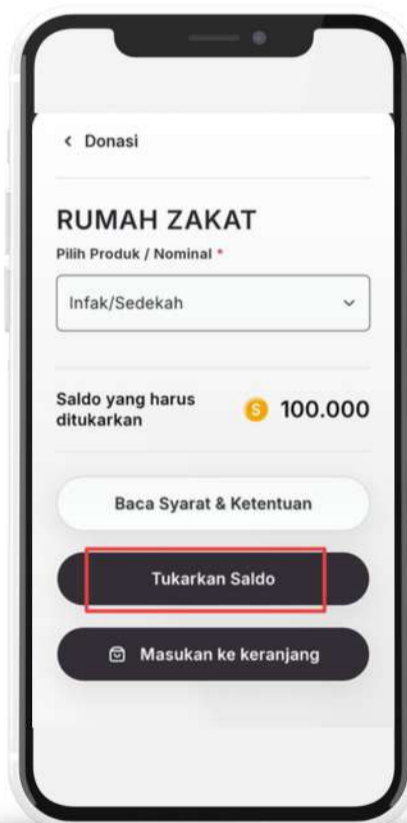


Masukkan nomor meteran dengan benar dan klik tombol "Cek Nomor"

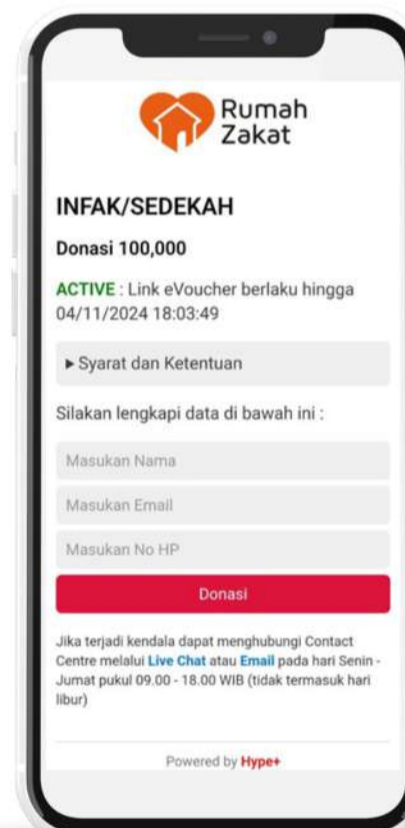



Selanjutnya kode voucher akan muncul, dan masukkan kode tersebut ke alat meteran listrik.

DONASI



Pilih menu Infak/Sedekah dan klik tombol "Tukarkan Saldo".

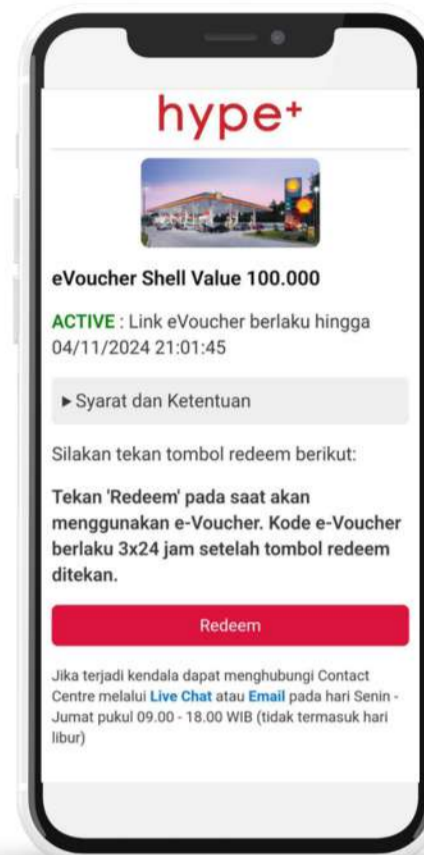



Masukkan nama, email dan nomor ponsel dengan benar. Notifikasi bukti donasi, akan dikirimkan melalui Email dan Whatsapp

SHELL



Pilih voucher dan klik tombol "Tukarkan Saldo".

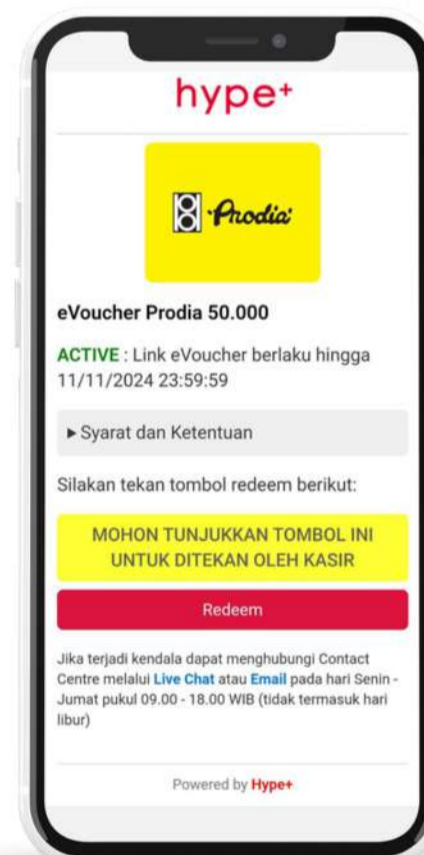



Klik tombol "Redeem" akan muncul kode Barcode dan tunjukkan kepada petugas kasir, untuk memotong biaya transaksi.

PRODIA



Pilih voucher dan klik tombol "Tukarkan Saldo".



Tunjukkan voucher kepada petugas kasir sebelum menekan tombol "Redeem".


Maka, petugas tersebut akan memasukkan data "Kode Outlet" dan kode voucher akan muncul.

TOKOPEDIA

1



Pilih nominal voucher yang diinginkan dan klik tombol "Tukarkan Saldo".



Link voucher yang dimiliki dan klik tombol 'Redeem'

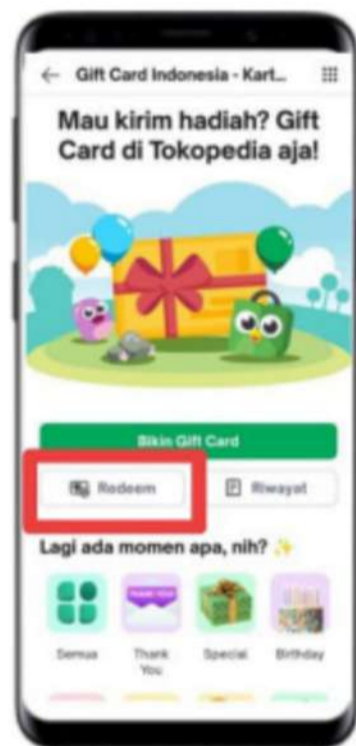


Kode voucher akan muncul dan silakan copy/salin kodenya



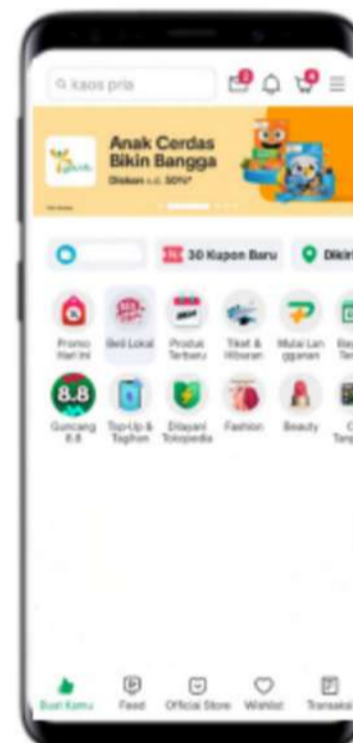
Klik tombol Syarat dan Ketentuan, untuk membuka link halaman redeem voucher Tokopedia

2



Buka website:
<https://www.tokopedia.com/gift-card/> dan klik menu "Redeem"

atau redeem menggunakan Aplikasi Tokopedia



Buka aplikasi Tokopedia, klik tombol pencarian. Ketik "Tokopedia Gift Card"

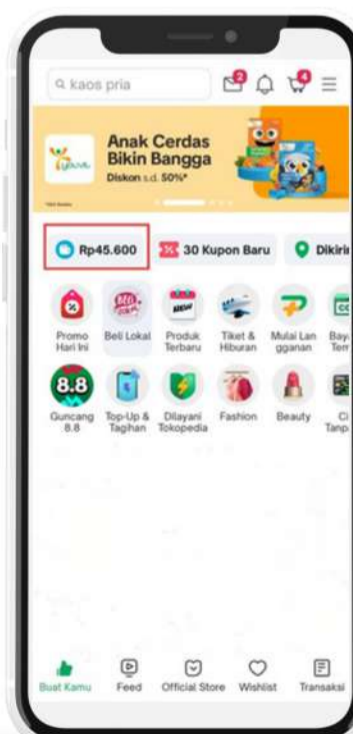



3

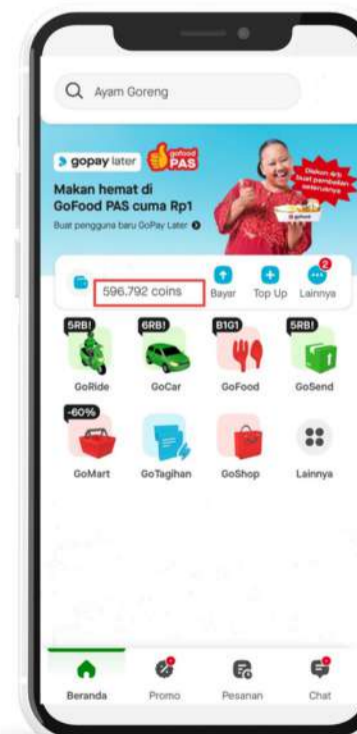


Setelah itu akan muncul kolom untuk pengisian Kode

Masukkan kode yang sudah dimiliki sebelumnya, ke dalam kolom dan klik tombol "Tambahkan"



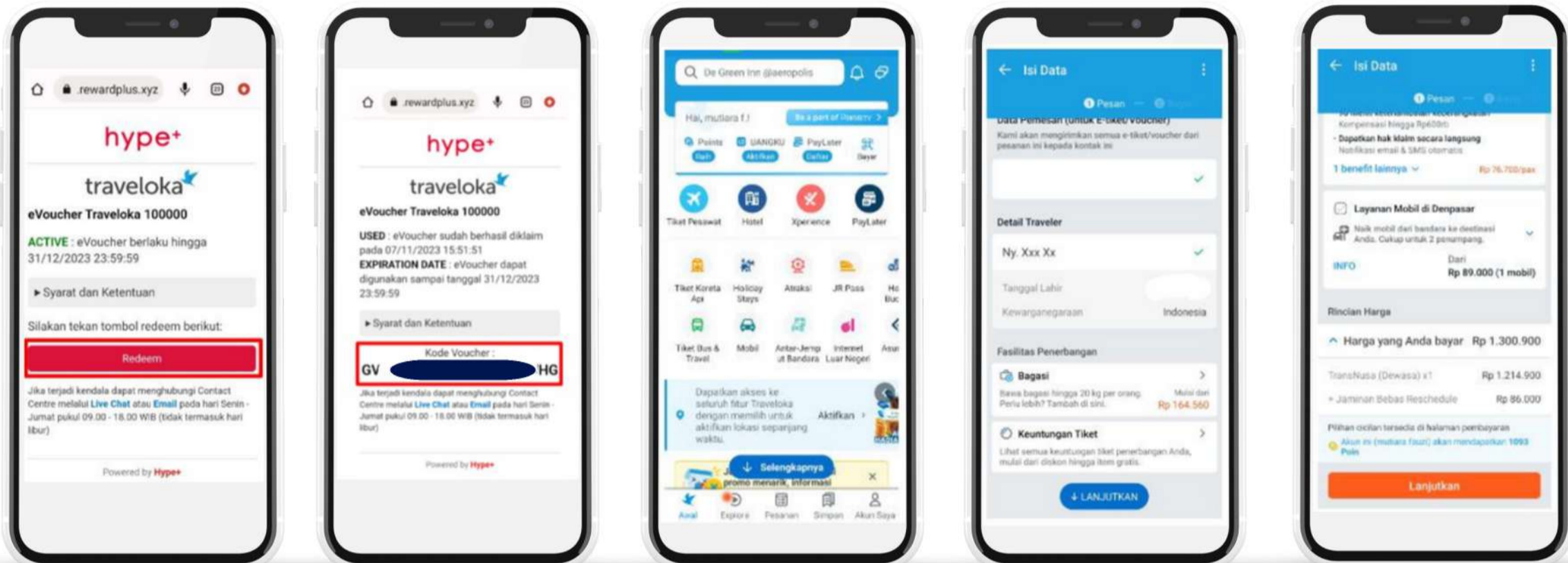
Setelah berhasil redeem, silakan cek pada halaman Home dan klik tombol Gopay



Cek juga pada aplikasi Gojek/Gopay dan klik menu Coins

TRAVELOKA

1



Buka link voucher dan klik tombol "Redeem"

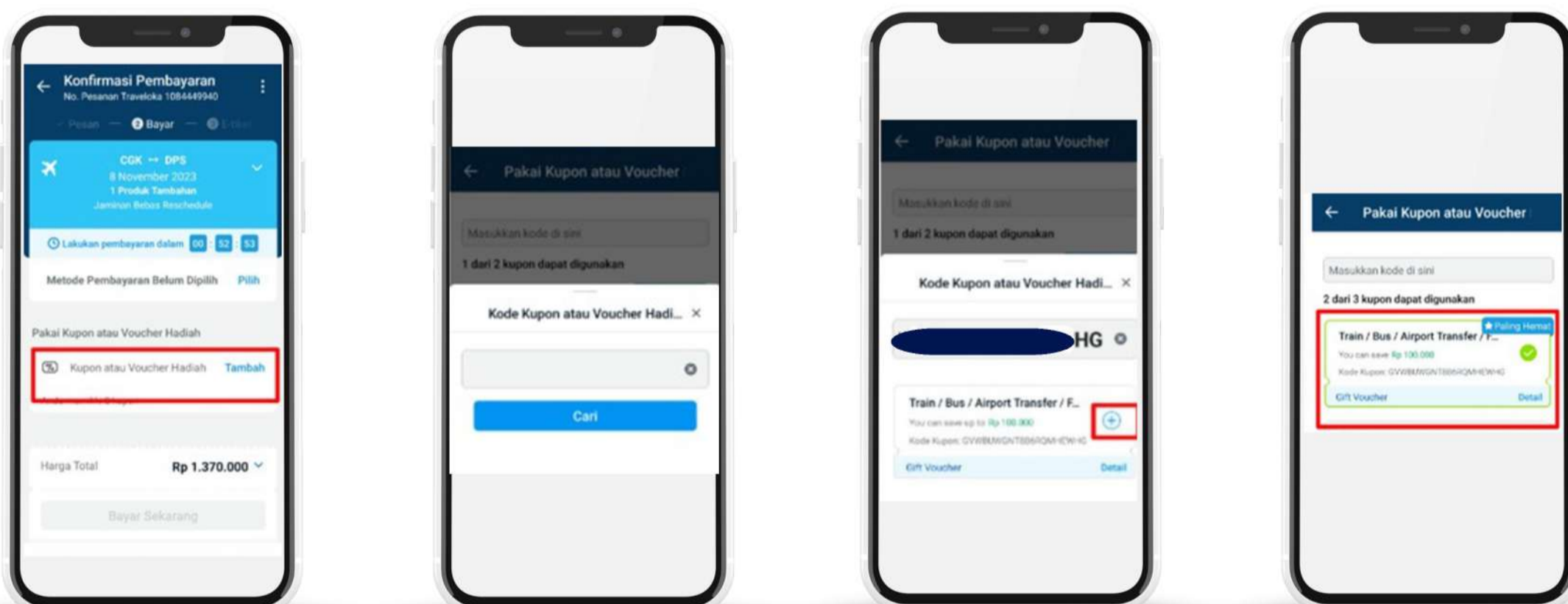
Copy Kode Voucher yang didapatkan

Buka aplikasi Traveloka dan pilih produk/layanan yang diinginkan

Lanjutkan hingga ke tahap pengisian data

Lanjutkan hingga muncul nominal yang akan dibayarkan

2



Lanjutkan hingga ke tahap Konfirmasi Pembayaran dan klik tombol "Tambah" pada Kupon atau Voucher Hadiah

Paste Kode Voucher yang didapatkan sebelumnya, dan klik tombol "Cari"

Klik tombol + (tambah) untuk menambahkan kode tersebut

Voucher tersebut akan muncul dan dapat digunakan

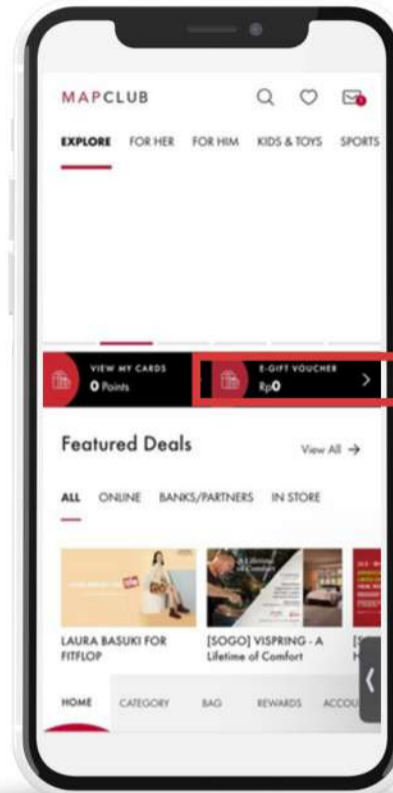
MAP



Klik E-Voucher link yang didapatkan melalui SMS/Email/WA. Lalu, klik 'Redeem'.



Copy Kode Aktivasi yang didapatkan untuk dipakai pada aplikasi MAPClub.



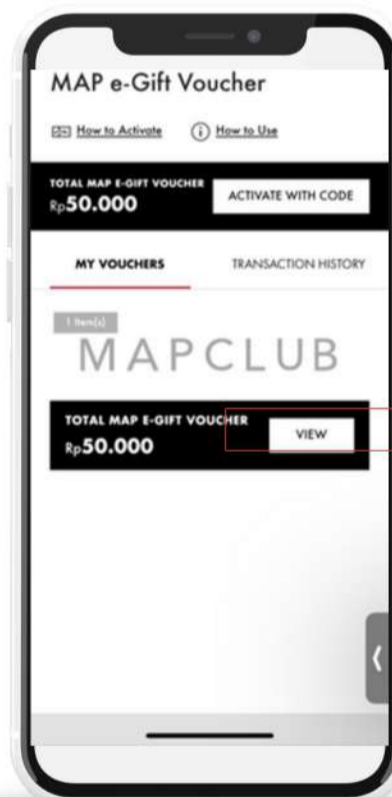
Masuk ke aplikasi MAPClub, lalu klik 'E-Gift Voucher'.



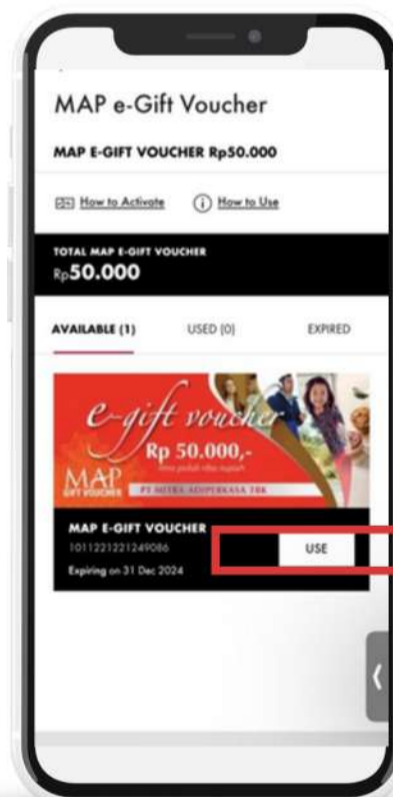
Di dalam menu E-Gift Voucher, klik 'Activate with Code'.



Masukkan/Paste Kode Aktivasi yang didapatkan dari E-Voucher, lalu klik 'Activate'.



Klik 'View' untuk melihat E-Gift Voucher yang didapatkan.



Untuk menggunakan E-Gift Voucher, klik 'Use' di depan kasir Outlet MAP.



QR Code atau Barcode akan muncul untuk di-scan oleh kasir Outlet MAP.

Syarat & Ketentuan:

- Informasi pengiriman voucher ini hanya dikirimkan ke nomor handphone yang terdaftar di AIA
- Kami berhak untuk membatalkan Reward apabila ditemukan adanya indikasi penyalahgunaan atau pola kecurangan di kemudian hari
- Jika Anda mengalami kendala, Anda dapat menghubungi CS dengan klik 'Hubungi Kami' pada halaman redeem, melalui Whatsapp +62-8111-360-800, atau email ke info@hype-plus.com pukul 09.00- 18.00 WIB, Senin-Jumat (kecuali hari libur).

Need Help?



+62-811-1360-800



info@hype-plus.com

Powered by **hype+**